

导学助学

《可编程控制器应用》

榆林市电大

刘锦卫

目录

CONTENTS

1

学习平台登录方法

2

考核方式及学习方法

3

完成形考任务方法

4

论坛发帖方法及要求

5

导学教师联系方式

01

学习平台登录方法



1、登录国开学习网：

打开浏览器，在地址栏输入：

<http://www.ouchn.cn/>，选择“学生登录”

01

学习平台登录方法



The screenshot shows the login interface of the National Open University. On the left, there is a decorative illustration of a desk with a lamp and a bookshelf. The main content area features the university's logo and the text '国家开放大学 THE OPEN UNIVERSITY OF CHINA'. Below the logo, the heading '登录您的账户' is displayed. There are two input fields: the first is labeled '用户名' with a red annotation '输入自己的13位学号' and a red arrow pointing to the field; the second is labeled '密码' with a red annotation '输入自己的8位出生年月日' and a red arrow pointing to the field. A blue '登录' button is located below the password field. At the bottom, there is a checkbox for '保持登录状态' and a link for '忘记密码?'.

2、点击学生登录，输入学号（13位）、密码（自己的8位出生年月日）等登录

01

学习平台登录方法

 所学课程

 学前儿童卫生与保健 进入课程	 幼儿园课程与活动设计 进入课程
 毕业论文(学前教育) 进入课程	 人文英语4 进入课程

3、找到“学前儿童卫生与保健”，点击“进入课程”

02

考核方式及学习方法

考核方式及计分方法

本课程考核采用形成性考核与终结性考试相结合的方式。形成性考核占课程综合成绩的 50%，终结性考试占课程综合成绩的 50%。课程考核成绩统一采用百分制，即形成性考核、终结性考试、课程综合成绩均采用百分制。

课程综合成绩达到 60 分及以上（及格），可获得本课程相应学分。

02

考核方式及学习方法

学习方法：

进入学习的课程后，先看“课程导学”下的“课程简介”、“学习安排”、“及课程考核说明”，然后，可以以文本教材作为对象，也可以在这个学习平台上看视频或文本学习。具体根据自己的情况而定，遇到问题可在课程论坛里发贴了，或在百度里搜索，也可与我联系。

03

完成形考任务

课程考核

形考



形考任务说明



讨论型：网络参与度考核（10分）



实操实践型：网络参与度考核（10分）



形考任务一：食谱设计（20分）



形考任务二：第1~5章阶段测验（20分）



形考任务三：观察记录/调查报告（二选一）（20分）



形考任务四：第6~10章阶段测验（20分）

1、进入到学习页面后，将网页右滚动条向下拉，找到形考任务，点击形考任务。六个内容都要完成，然后点击具体的形成性任务，如点击“形考任务四”

03

完成形考任务

形成性考核一

允许试答次数：3

这个测验开放于 2020年03月1日 星期日 00:00

此测验将关闭于2020年06月30日 星期二 23:59

评分方法：最高分

现在参加测验

点击 “现在参加测验”

03

完成形考任务

题目25

还未回答

满分4.00

标记题目

25. 下列说法中，正确的是（ ）。

选择一项：

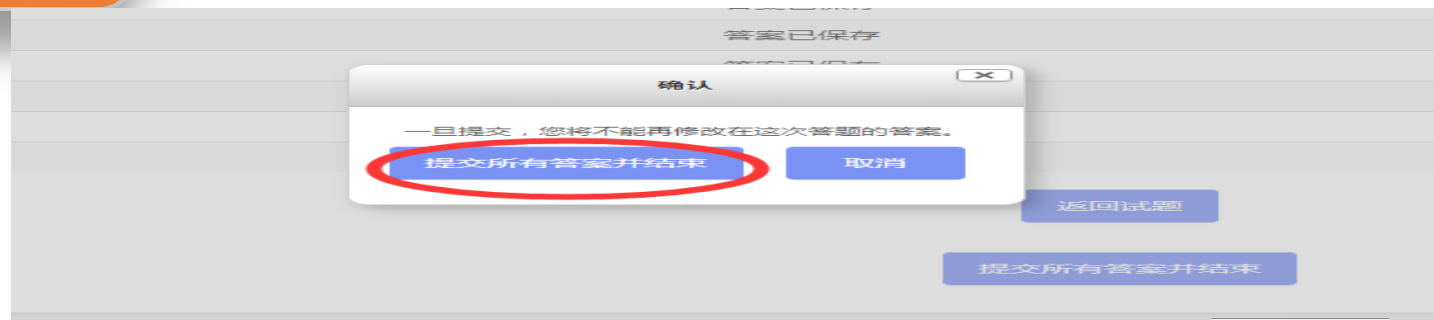
- A. 一次教学中，宜将重点和难点安排在活动的前5分钟。
- B. 上午10点至11点，应安排用脑量大的活动。
- C. 一学期内，学期开始、快结束时的教育内容安排应相对困难。
- D. 幼儿园的一周计划，在星期一、五安排较为轻松的学习内容，星期三、四可安排难度和强度较大的学习任务。

结束答题...

点击结束答题

03

完成形考任务



点击提交所有答案并结束



点击提交所有答案并结束

本形考共六个内容，其中形考任务1 - 4的操作方法同上。形考任务1 - 4的答案在 www.ylrtvu.net.cn 里的“导学助学”栏目里有。输入本课程名称就可查看或下载。


04


论坛发帖方法及要求


- 点击“课程考核”下的“讨论型”，点击“开启一个新话题”，将自己选择的话题，将主题与内容写好后，点“发到讨论区上”。每门课程同学们至少要发10个贴了。具体发帖，看下面的图片


课程考核


形考


 形考任务说明

 讨论型：网络参与度考核（10分）

 实操实践型：网络参与度考核（10分）

 形考任务一：食谱设计（20分）

 形考任务二：第1~5章阶段测验（20分）

 形考任务三：观察记录/调查报告（二选一）（20分）

 形考任务四：第6~10章阶段测验（20分）


请从以下话题中，选择一个话题进行讨论：

- 1：请根据你的理解，在讨论区对“每个学前儿童的生
- 2：请针对影响儿童心理健康的社会因素进行举例和分
- 3：请查阅本园的各种安全制度，在论坛中与大家讨论
- 4：请参观所在幼儿园保健医办公室，查阅本班幼儿的

作答方法：

- (1) 点击“开启一个新话题”按钮进行回复。
- (2) 针对其中一个话题发表你的看法。

注意：具体的讨论主题由辅导老师指定，若辅导老师：



小组

榆林电大_2020年秋季-键分班

可视时段

开始时间

?

23

十一月

2020

结束时间

?

23

十一月

2020





必须填写有  标记的字段。

05

导学教师联系方式





电话：0912—3256891



(2) 微信号：361101358



(3) QQ邮箱：348038971@qq.com



谢谢观看



榆林市电大

